

ЖИЖИГ ДУНД
ҮЙЛДВЭРЛЭЛИЙГ
ХӨГЖҮҮЛЭХ
ЗЭЭЛИЙН
ӨГӨӨЖИЙН
СУДАЛГАА

Төгс оюун ухаан ТББ
buzmaa8911@gmail.com

Б.Бүзмаа
91160110



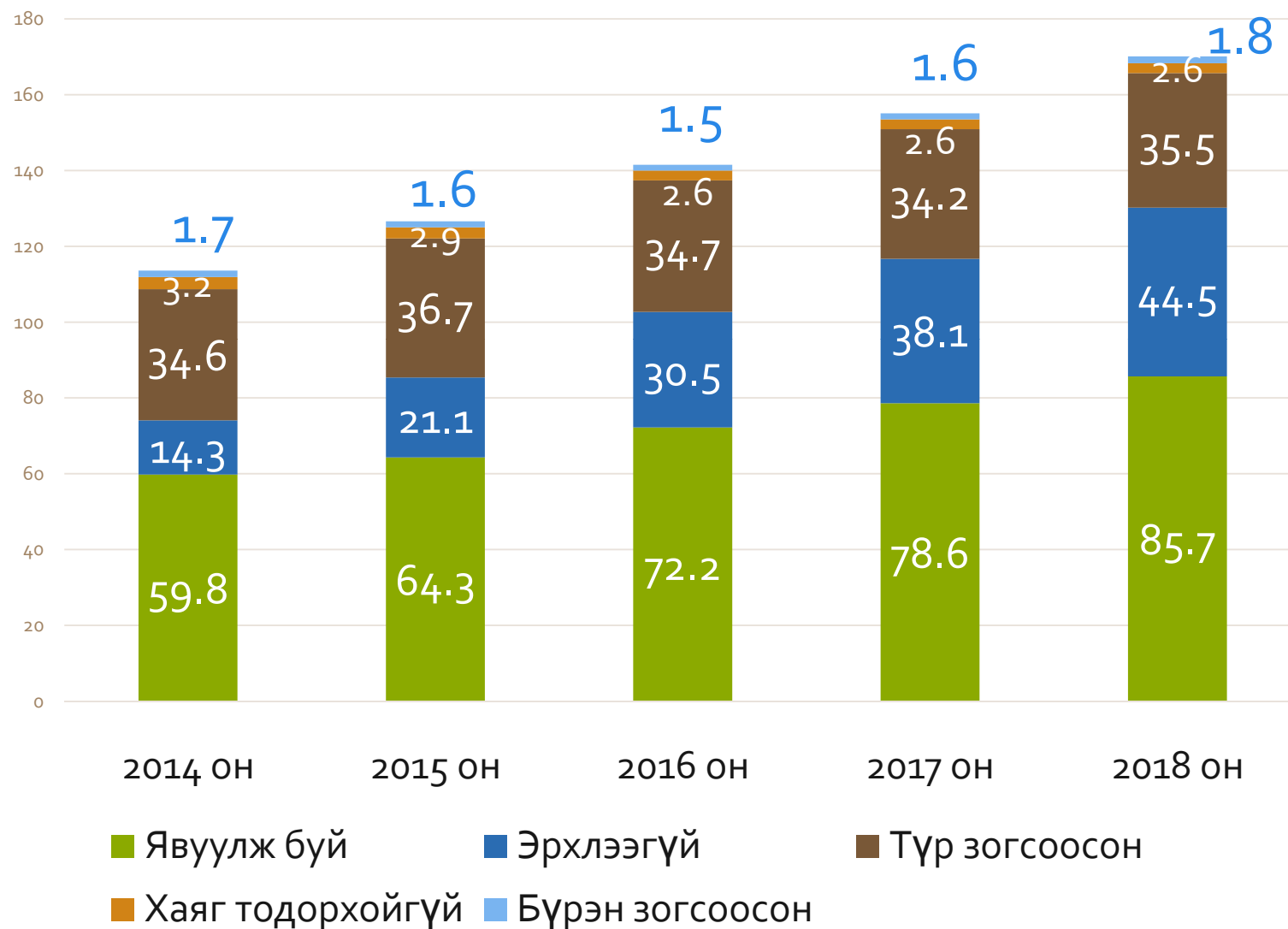
АГУУЛГА

- Эдийн засгийн үйл ажиллагаа явуулж буй аж ахуйн нэгж байгууллагын товч мэдээлэл /Бизнес, регистрийн санд бүртгэгдсэн/
- 140 гаран компанийн үйл ажиллагаа, эдийн засгийн өсөлт бууралтын судалгаа /Файнэншл такс консалтинг ТМЗ ХХК-ийн 2018 оны тайлан/
- Жижиг дунд үйлдвэрлэлийг хөгжүүлэх боломжууд, үүнд зээлийн өгөөж хэрхэн нөлөөлөх нь

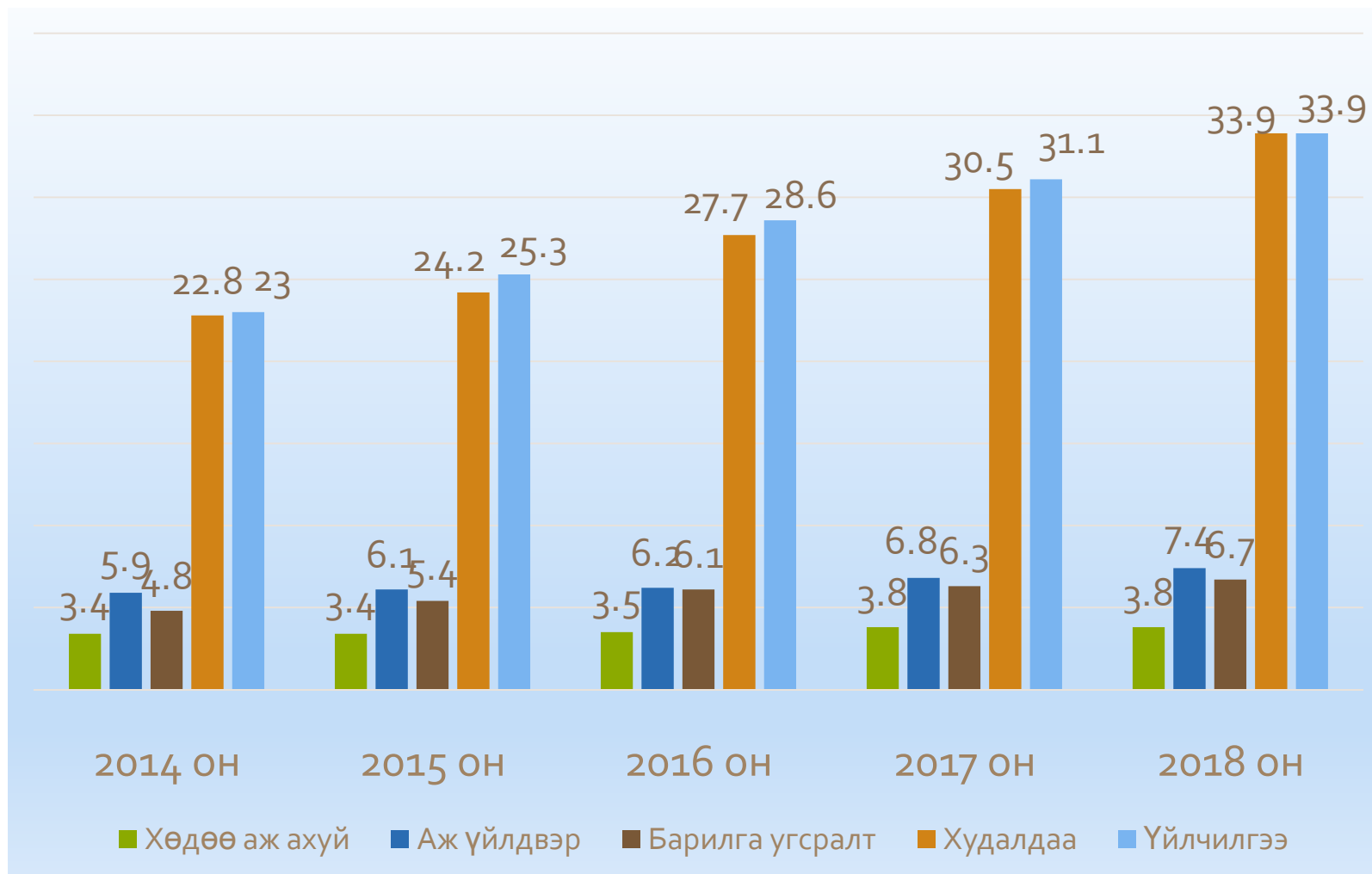
ААНБ-ын үйл ажиллагаа эрхлэлтийн байдал

ҮЗҮҮЛЭЛТ	2014 он	НД эзлэх хувь	2015 он	НД эзлэх хувь	2016 он	НД эзлэх хувь	2017 он	НД эзлэх хувь	2018 он	НД эзлэх хувь
Бүртгэлтэй ААНБ	113.6		126.6		141.5		155.1		170.2	
Өсөлтийн хувь			111%		112%	125%	110%	137%	10%	150%
ҮА явуулж буй	59.8	53%	64.3	51%	72.2	51%	78.6	51%	85.7	50%
ҮА явуулаагүй Нийт	53.8	47%	62.3	49%	69.3	49%	76.5	49%	84.4	50%
ҮА Эрхлээгүй	14.3	27%	21.1	34%	30.5	44%	38.1	50%	44.5	53%
ҮА түр зогсоосон	34.6	64%	36.7	59%	34.7	50%	34.2	45%	35.5	42%
Хаяг байршил тодорхойгүй	3.2	6%	2.9	5%	2.6	4%	2.6	3%	2.6	3%
ҮА бүрэн зогсоосон	1.7	3%	1.6	3%	1.5	2%	1.6	2%	1.8	2%


ААНБ-ЫН үйл ажиллагаа эрхлэлтийн байдал



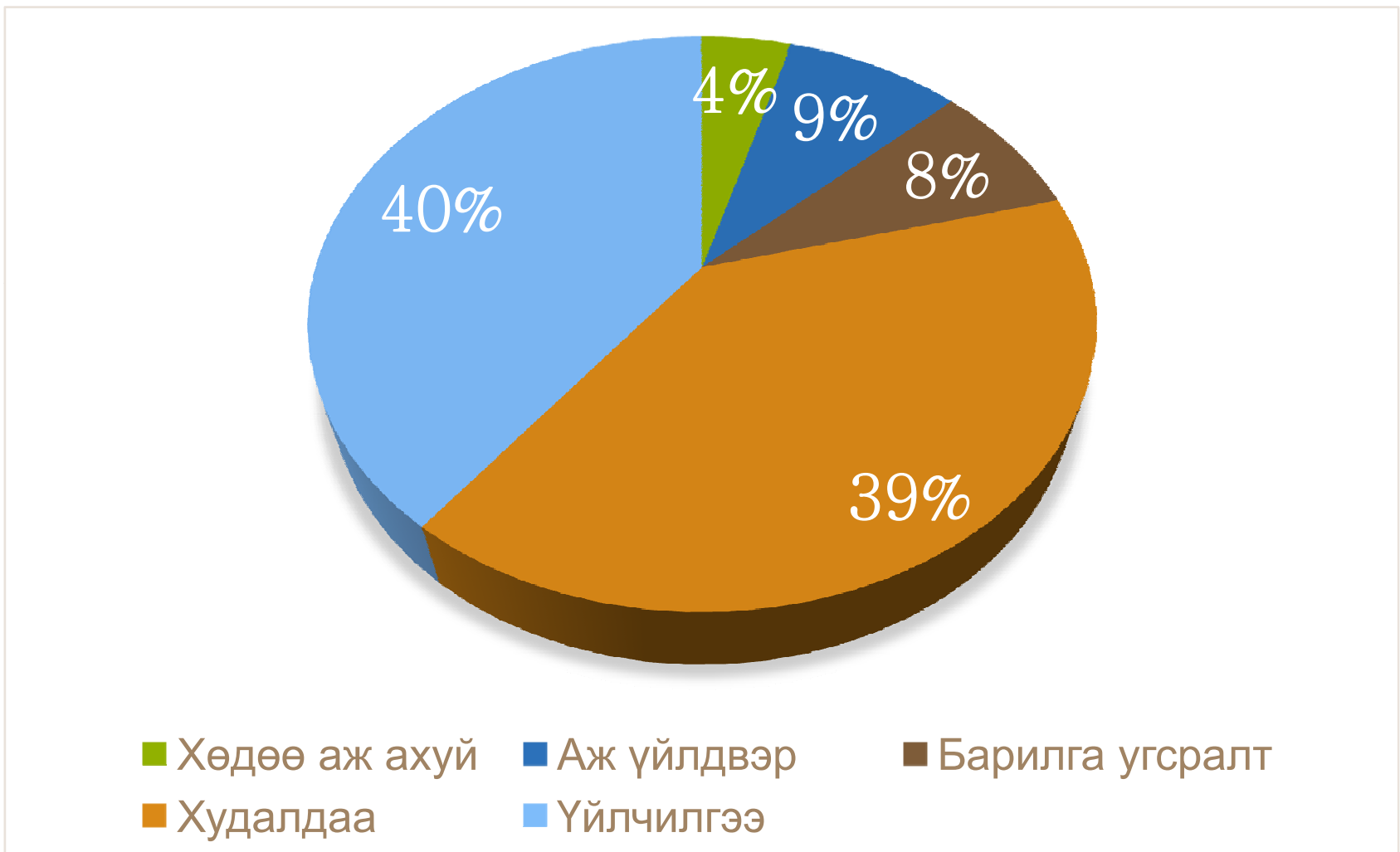
Эдийн засгийн үйл ажиллагааны чиглэл



ААНБ-д ажиллаж буй ажилчдын тоо



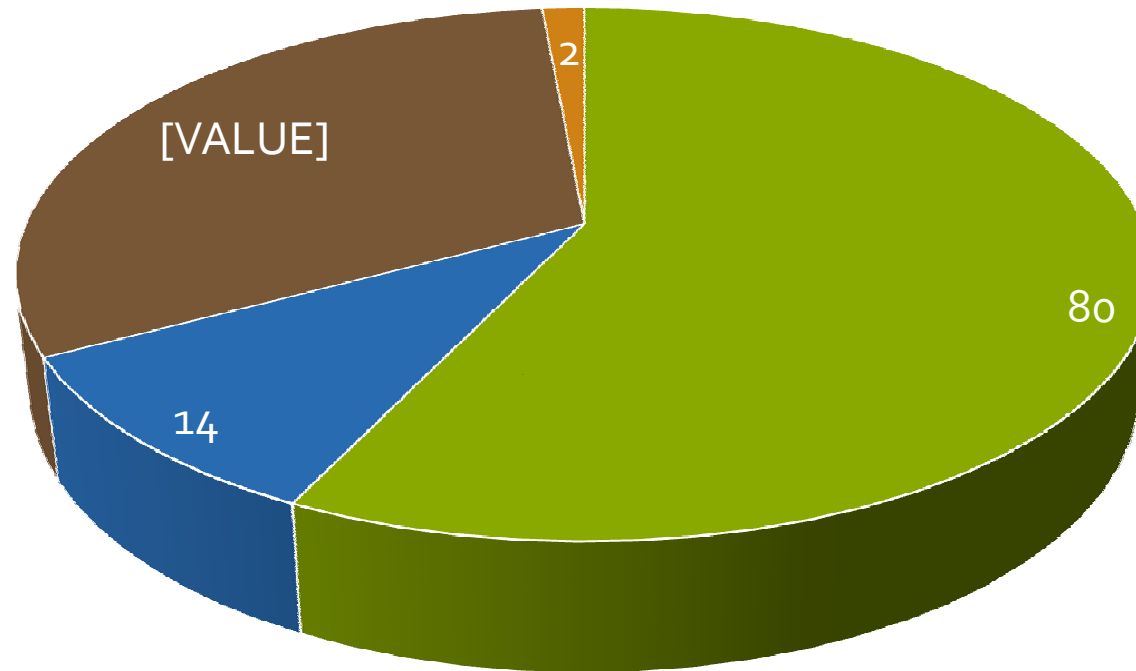
ААНБ-ын ҮА-ны чиглэлийн бүтэц /2018 он/



Дотоод худалдааны салбарын орлого

Салбар	2014 он	2015 он	2016 он	2017 он	2018 он
Худалдаа	12,804,348.0	13,526,600.4	13,199,194.1	15,629,013.3	17,155,030.7
Зочид буудал	122,117.1	134,240.5	135,741.3	151,922.5	168,105.8
Нийтийн хоол	201,462.0	205,548.1	231,399.5	298,778.3	373,562.6

140 компанийн ҮА эрхлэлтийн байдал

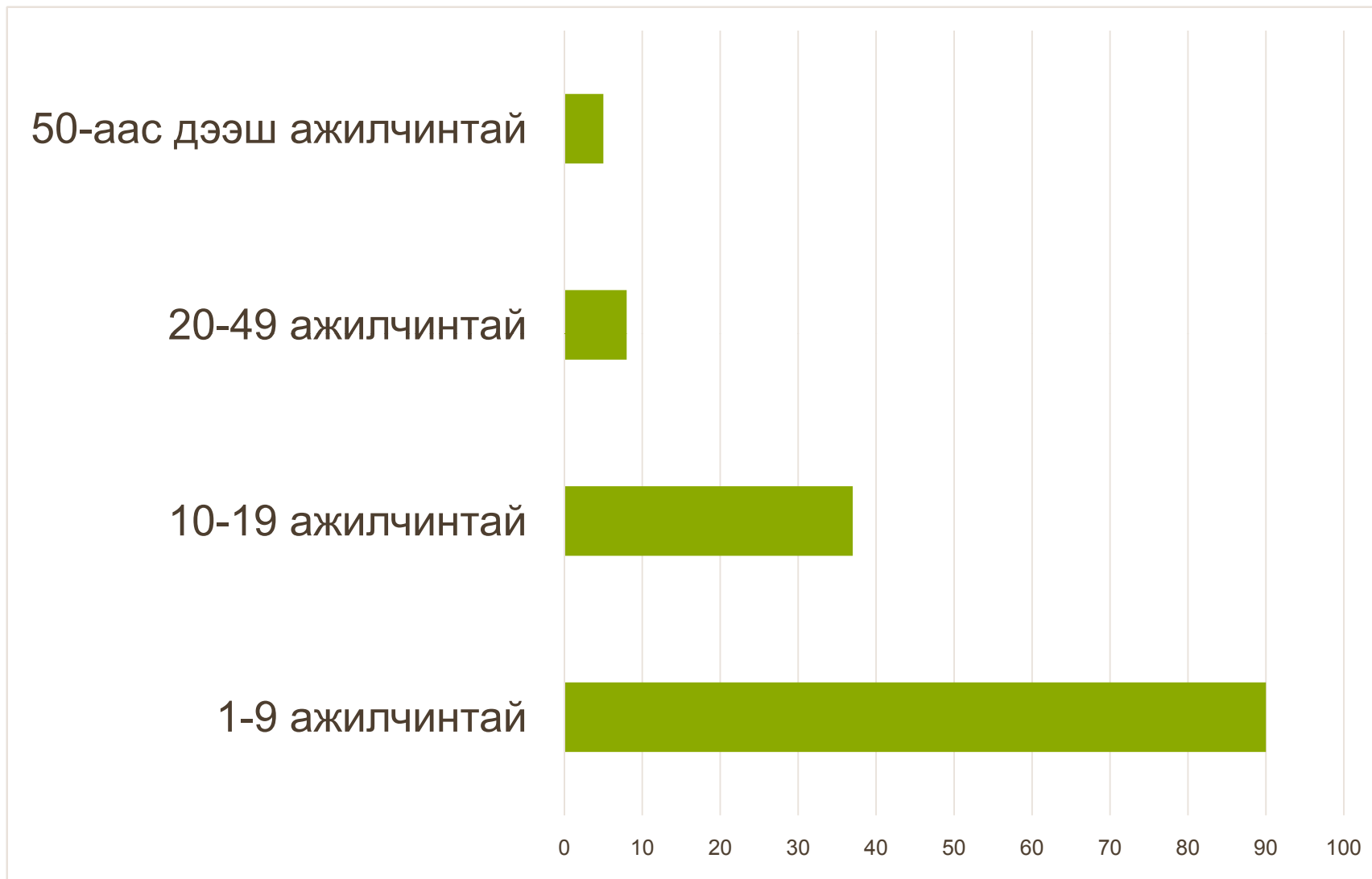


- Үйл ажиллагаа явуулж байгаа
- Тогтмол бус ҮА явуулдаг
- ҮА түр зогсоосон
- Татан буугдсан

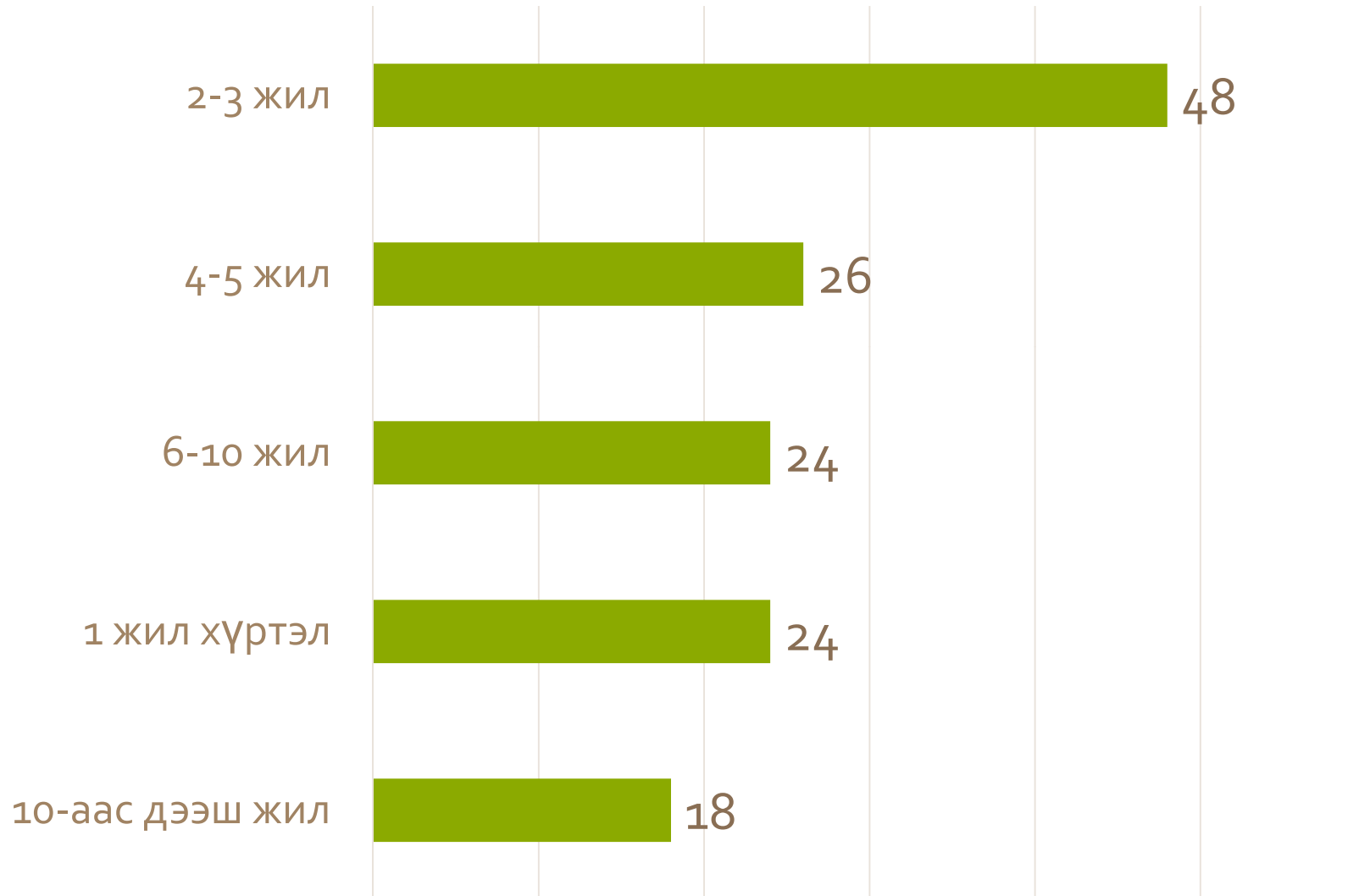


Салбарын нэр	Тоо	НД-д ЭХ
Барилга	17	12%
ББСБ	2	1%
Боловсрол	3	2%
Үйлчилгээ	42	30%
Үйлдвэрлэл	18	13%
Худалдаа	33	24%
ХАА, ГТ	6	4%
ТББ	19	14%
Нийт	140	100%

ААНБ-ын ажилчдын тоо



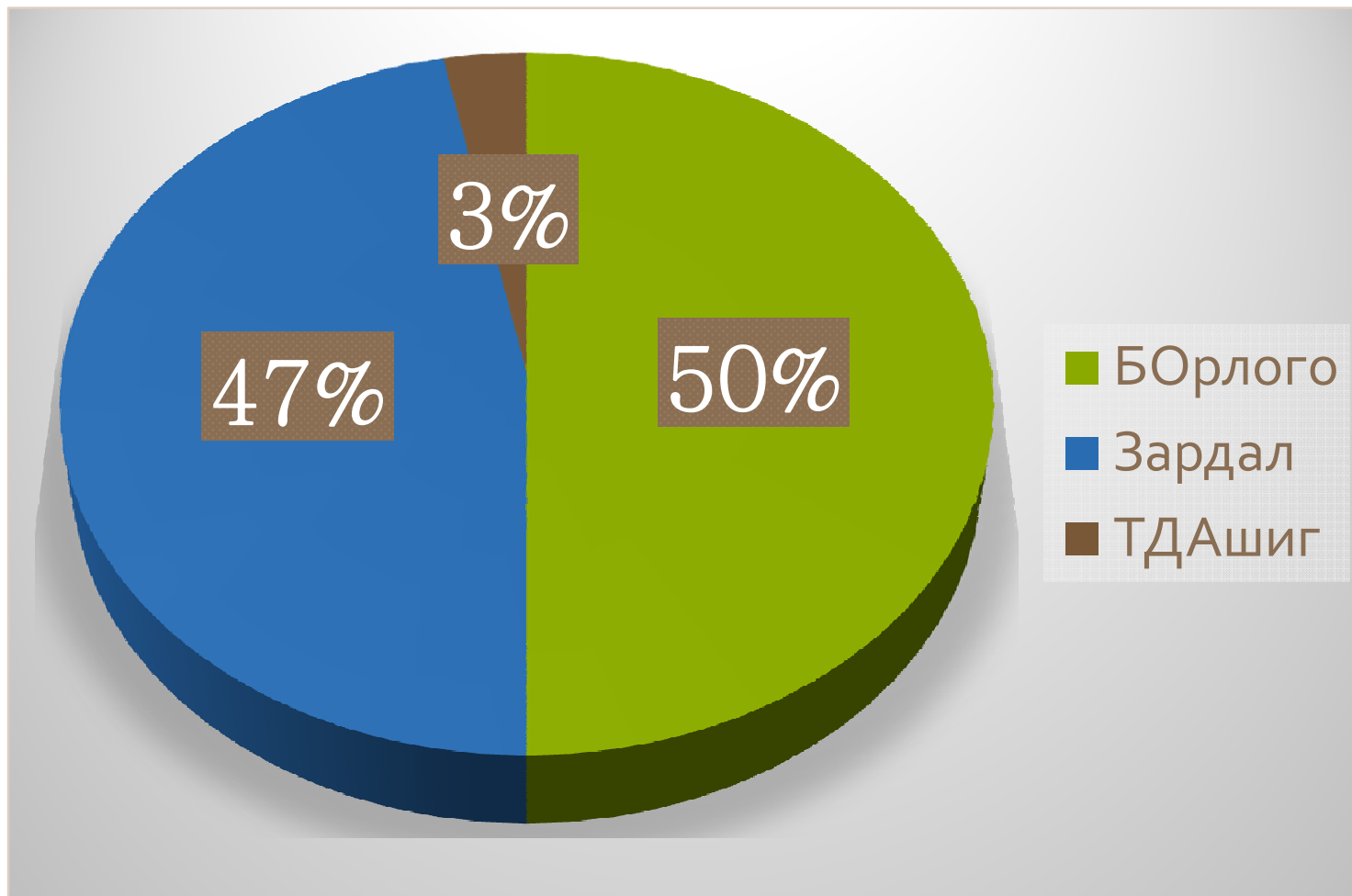
Үйл ажиллагаа эрхэлж буй хугацаа



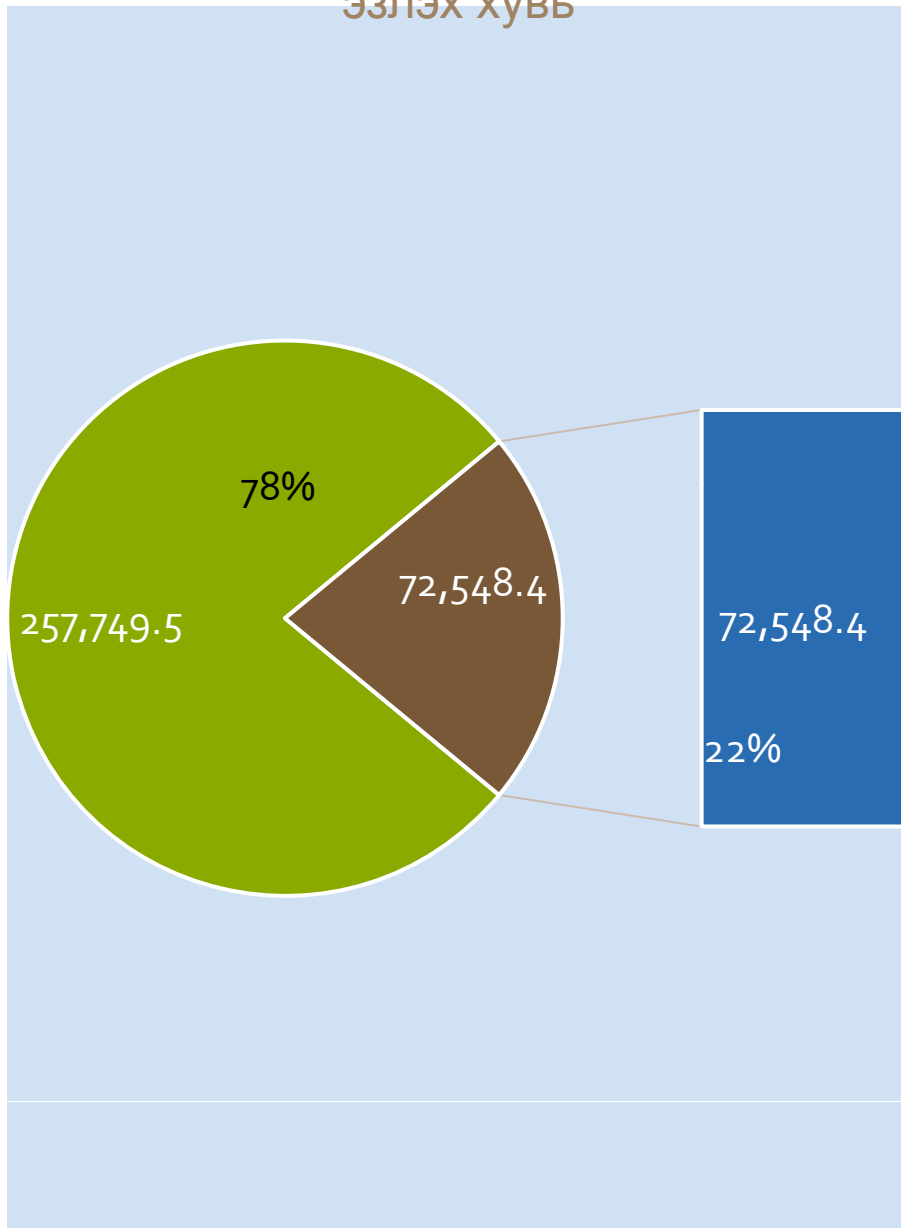
Борлуулалтын орлогын байдал

Салбарын нэрс	НБО-д ногдох хувь	БОрлого	Зардал	Хүүгийн зардал	ТДАшиг
ББСБ	0.1%	186.1	148.88	26.80	37.22
Боловсрол	0.01%	18.5	13.32	2.66	5.18
ХАА, ГТ	0.2%	681.2	558.58	167.58	122.62
Барилга	3.1%	8,456.7	7,949.30	2,066.82	507.40
Үйлдвэрлэл	0.7%	1,811.9	1,757.54	544.84	54.36
ТББ	0.05%	127.6	124.50	2.50	3.10
Худалдаа	90.3%	248,158.3	233,268.80	67,647.95	14,889.50
Үйлчилгээ	5.6%	15,476.2	13,928.58	2,089.29	1,547.62
Нийт	100.0%	274,916.5	257,749.5	72,548.4	17,167.0

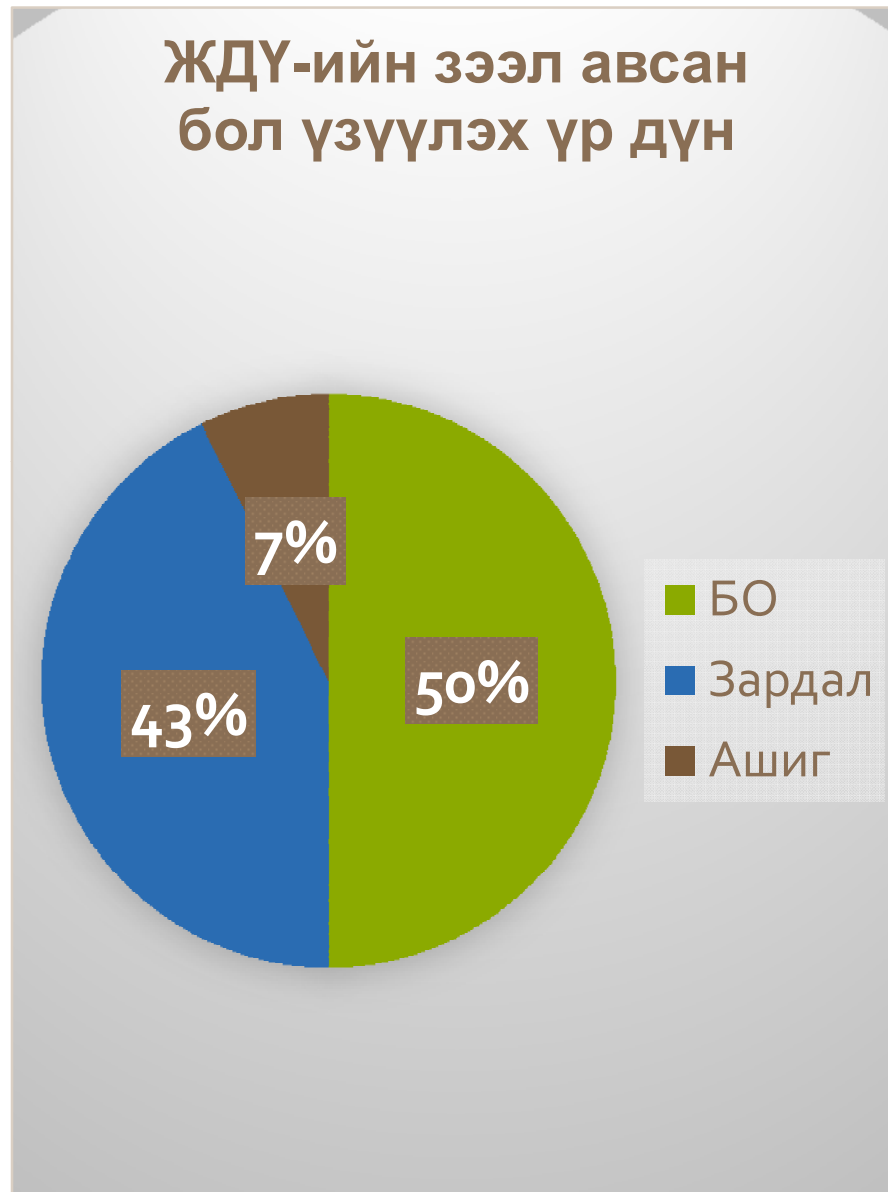
Нийт ААНБ-ын Орлого зардал, ашгийн бүтэц



Нийт зардалд хүүгийн зардлын эзлэх хувь



ЖДҮ-ийн зээл авсан бол үзүүлэх үр дүн



ЖДҮ-ийн зээлийн өгөөж


- Техник, технологийн шинэчлэлт
- Ажлын байрны орон тоо, тогтмол орлого
- Импортыг орлох бүтээгдэхүүний үйлдвэрлэл
- Шинжилгээ туршилт
- Өөрийн нэрийн бараа бүтээгдэхүүнтэй болох
- Хүний нөөцийг дадлагажуулах, ажлын байрны тогтвортой байдал
- Мөнгөний дотогшоо урсгал
- Боловсролын тогтолцоо сайжрана





ЖДҮ бол улс орон бүрт эдийн
засгийн өсөлт, тогтвортой
байдал, хөгжил дэвшлийг
бэлэглэдэг

Төгс оюун ухаан ТББ





ХӨГЖЛИЙН ТӨЛӨӨ ХАМТДАА